

FOSUN 复星

復星國際有限公司

(根據公司條例在香港註冊成立之有限責任公司)

股份代號: 00656

中國專家 全球能力

2011中期報告



復星的願景

願景

健康

維護兩個生態：
商業生態
自然生態

專注中國成長動力的
世界一流投資集團

責任與使命

助力兩個復興：
中國經濟復興
中華文化復興

“2011年上半年，復星繼續強化全球能力建設，並以「中國動力嫁接全球資源」的雙贏合作模式，積極打造成為專注中國成長動力的世界一流投資集團。在為股東創造價值的同時，復星積極為中國商業生態和自然生態的改善貢獻自己力量，並以此為基礎支持中國經濟和中華文化的復興。”

目錄

2	財務摘要
3	業務概覽
5	業務回顧
11	財務回顧
17	簡明中期綜合利潤表
18	簡明中期綜合收益表
19	簡明中期綜合財務狀況表
21	簡明中期綜合權益變動表
23	簡明中期綜合現金流量表
24	簡明中期綜合財務報表附註
42	法定披露
46	公司資料
47	詞彙定義

財務摘要

以人民幣百萬元計算	截至六月三十日止六個月	
	2011 年	2010 年
收入	25,545.7	20,667.7
醫藥健康	3,042.0	2,158.1
房地產	2,260.3	3,500.1
鋼鐵	19,013.6	13,947.5
礦業	2,038.9	1,640.2
內部抵消	(809.1)	(578.2)
歸屬於母公司股東的利潤	3,399.1	1,611.9
醫藥健康	413.6	163.5
房地產	388.0	995.2
鋼鐵	271.9	233.0
礦業	634.6	507.4
零售、服務業及其他投資	1,794.4	(198.2)
未分配開支	(150.5)	(81.6)
內部抵消	47.1	(7.4)
每股盈利(以人民幣元計算)	0.53	0.25

業務概覽

本集團是一家大型企業集團，經營業務涉及醫藥健康、房地產、鋼鐵、礦業等行業。本集團亦通過投資，分享零售、服務、金融等行業的快速發展。

醫藥健康

本集團在醫藥健康行業的主要附屬公司是復星醫藥(一家於上海證券交易所上市的公司, 600196.SH)。復星醫藥主要經營包括研發製造、分銷(主要通過聯營公司國藥控股(一家於香港聯交所上市的公司, 01099.HK)進行經營)、零售等在內的多項醫藥健康業務, 並通過參股 Chindex International Inc.(「美中互利」)(一家於納斯達克上市的公司, CHDX.NASDAQ)參與中國高端醫療服務行業的發展。

房地產

本集團在房地產行業的主要附屬公司包括全國大型房地產開發商復地以及策源置業。復地主要在上海、北京、天津、南京、重慶、武漢、無錫、杭州、西安、長春、成都、太原、長沙和大同等主要城市經營住宅開發業務, 並通過參股証大(一家於香港聯交所上市的公司, 00755.HK), 分享其發展業績, 增強雙方策略性合作。策源置業是一個以上海為中心, 布局全國的房地產流通領域綜合服務商, 其主營業務包括銷售代理、地產諮詢等。

鋼鐵

本集團在鋼鐵行業的主要附屬公司為南鋼股份(一家於上海證券交易所上市的公司, 600282.SH)。南鋼股份是位於中國華東地區的一家集煉焦、燒結、煉鐵、煉鋼及軋鋼於一體的綜合鋼鐵公司, 主要產品為中高檔中厚板、特殊棒綫材和帶鋼。截至報告期末, 南鋼股份粗鋼生產能力達八百萬噸。本集團在鋼鐵行業的主要聯營公司建龍集團是中國華北及東北地區最大鋼鐵生產商之一, 主要產品是熱軋及冷軋中寬帶鋼、熱軋窄帶鋼、熱軋卷板、棒綫材和型材。

業務概覽

礦業

本集團在礦業行業的主要附屬公司是海南礦業。海南礦業是中國最大的富鐵塊礦生產企業，主要經營鐵礦石的採選及銷售，並通過投資，加速提升自身行業地位及規模。本集團通過南鋼股份持有金安礦業股權並參股焦煤企業安徽金黃莊礦業有限公司。此外，本集團亦參股中國北方大型礦業集團華夏礦業以及擁有超過八億噸優質焦煤儲量的山焦五麟。本集團在礦業方面的主要投資還包括中國黃金生產商招金礦業（一家於香港聯交所上市的公司，01818.HK）的少數股權。

零售、服務業及其他投資

本集團在零售行業的重要投資之一為上海著名旅游和黃金珠寶銷售企業豫園商城（一家於上海證券交易所上市的公司，600655.SH）。本集團在服務行業的主要投資包括中國最大的戶外電子媒體廣告運營商分眾傳媒（一家於納斯達克上市的公司，FMCN.NASDAQ），全球休閒及度假村集團地中海俱樂部（一家於泛歐證券交易所上市的公司，CU.EPA），全球著名時尚零售集團Folli Follie（一家於希臘證券交易所上市的公司，FFGRP.AT）以及總部設於西安的全國性財險保險公司永安保險等。本集團也投資有上市可能的企業的少數股權，並通過上市和擇時退出來提升本公司股東的價值。

業務回顧

於二零一一年六月三十日，本集團歸屬於母公司股東之淨資產達到人民幣32,252.2百萬元，較二零一零年末增長8.0%；其中66.1%為本集團所持有上市公司之股權，按市值計算達到人民幣32,576.3百萬元。報告期內，合併財務報表中歸屬於母公司股東之利潤為人民幣3,399.1百萬元，較二零一零年同期增長110.9%。

本集團之資產配置

報告期內，本集團進一步增加在消費升級、金融服務、資源能源及製造業升級方面的投資，持續打造受益於中國成長動力的投資組合。報告期內，本集團共投資49個項目，投資金額達人民幣13,046.9百萬元。同時，本集團通過二級市場拋售等方法實現投資收益，回籠現金人民幣972.1百萬元。

價值增長來源之一：產業運營，穩定並持續增長的營運現金流的來源

醫藥健康

本集團的醫藥健康板塊主要包括附屬公司復星醫藥。報告期內，復星醫藥在現有主營業務規模維持較快增速的同時，繼續參與產業鏈整合，提升自身產品研發能力，加大藥品研發和製藥企業外延式併購力度，並積極嘗試高端醫療服務行業。在藥品研發和製藥業務上，復星醫藥在報告期內公告了收購大連雅立峰生物製藥有限公司的計劃。該項計劃將幫助復星醫藥進入有較高行業壁壘的疫苗領域，從而進一步改善公司的藥品結構。在高端醫療服務領域，復星醫藥在繼續加強和美中互利合作的同時，也通過旗下醫療管理平台參股了安徽省濟民腫瘤醫院等有着較高成長潛力的民營專科醫院。

同時為了進一步加強復星醫藥在中國醫藥健康行業領先地位，復星醫藥在報告期內公告其擬發行境外上市外資股(H股)之計劃，並希望通過發行H股，在國際融資平台上擴張自身研發平台，加大對國內外製藥企業的收購兼併，打造具有國際競爭力的醫藥企業。

業務回顧

房地產

本集團的房地產板塊主要包括附屬公司復地，本集團亦通過戰略投資或PE投資等形式，發展房地產業務。報告期內，本集團房地產板塊面對持續的宏觀調控，順應市場形勢繼續維持靈活的銷售策略，加大二三線城市的銷售力度，實現了良好的銷售成績。報告期內，本集團房地產板塊完成權益後合約銷售總建築面積和銷售金額分別約為442,737平方米和人民幣4,190百萬元(含本集團擁有股權的共同控制企業和聯營公司項目，未含復地之聯營公司証大開發的項目)，較去年同期分別增加34.8%和5.6%(二零一零年中期：按權益計銷售面積和銷售金額分別約為328,363平方米和人民幣3,966.85百萬元，該數據不包括二零一零年天津復地浦和發展有限公司(「天津復地」)股權出售)。報告期內開發中項目權益後總建築面積3,457,650平方米，同比增長33.51%。報告期內新開工項目權益後總建築面積740,414平方米，同比增長32.89%；報告期內落成項目權益後總建築面積402,696平方米，同比增長2.75%。

同時，受二零一零年延續至今的宏觀調控的影響，作為一個在中國註冊的H股企業，復地海外平台之融資功能基本喪失。因此，本公司於報告期內提出對復地股東的要約收購。本集團在報告期內成功完成了該要約收購，復地亦從香港聯交所退市。退市後的復地將繼續成為本集團房地產板塊的重要組成部分。未來，除了住宅開發業務以外，結合本集團在房地產業務上的其他戰略和PE投資，本集團的房地產業務將聚焦主題地產，如商旅文地產，城市綜合體，養老地產，旅遊地產等，及房地產流通服務領域，通過整體規劃，以大城市為依託，輻射二三線城市，逐步擴大房地產整體規模經營。

截至報告期末，本集團共在上海、北京、天津、南京、重慶、武漢、無錫、杭州、西安、長春、成都、太原、長沙、大同及大連等15個一二線城市擁有權益後總建築面積10,764,633平方米的項目儲備。其中於報告期內新增1,732,102平方米的項目儲備。

本集團房地產項目儲備按地區劃分(截至二零一一年六月三十日止)

地區	總建築面積 (平方米)	權益後建築面積 (平方米)
上海	2,121,922	1,395,049
江浙片區	3,041,954	1,667,538
中西部	7,438,024	4,630,998
北方片區	3,575,309	3,071,048

業務回顧

鋼鐵

本集團鋼鐵板塊的主要資產包括附屬產業公司南鋼股份以及戰略聯營公司建龍集團。報告期內，南鋼股份堅持降本增效的經營理念，嚴格控制各項費用支出，持續加大高檔品種研發力度，優化品種結構，提升產品質量，同時致力於構建和上下游企業更緊密的合作關係，形成了具有行業特色的差異化競爭能力。受到原材料價格上漲影響，報告期內，南鋼股份噸鋼毛利同比出現了一定程度的下降，但是由於產能的提升、品種結構的優化及各項費用的有效控制，部分抵消了原材料價格上漲帶來的不利影響。在品種研發及優化方面，南鋼股份生產的特殊管線鋼及9Ni鋼都已經陸續推向市場，高強板、船板、石油儲罐鋼以及管線鋼等產品在行業內具有一定的品牌知名度和市場競爭力。在上游原材料領域，南鋼股份已入股All Wealthy Capital Ltd.，並與其達成鐵礦石供貨合同，有利於保障主要原材料供應並降低生產成本。

附屬公司和重要聯營公司主要經營數據：

	二零一一年 上半年粗鋼產量 ('000 噸)	二零一零年 上半年粗鋼產量 ('000 噸)	同比變化
南鋼股份	3,967.7	3,380.7	17.4%
建龍集團	6,132.9	4,484.5	36.8%

礦業

本集團在礦業板塊的主要產業投資包括海南礦業和金安礦業，其他重要戰略投資包括華夏礦業、山焦五麟和招金礦業。報告期內，本集團投資的鐵礦石企業持續受益於高位運行的鐵礦石價格，並抓住時機擴大產量創造良好的回報。尤其是主要附屬公司海南礦業，依託自身的成本優勢，在擴大產量的基礎上，繼續保持行業領先的運營效率，綜合效率指標繼續行業第一。報告期內海南礦業共銷售鐵礦石產品1.94百萬噸，同比增長10.1%。此外，本集團積極鼓勵海南礦業對接資本市場，報告期內公告計劃將海南礦業分拆於上海證券交易所主板獨立上市。

業務回顧

附屬公司和重要聯營公司主要經營數據：

	主要產品	2011 年上半年產量	
		('000 噸, 除非另外說明)	同比變化
海南礦業	鐵礦石	1,985.5	15.4%
金安礦業	鐵精粉	495.8	9.6%
華夏礦業	鐵精粉	1,225.6	7.7%
山焦五麟	焦炭	391.4	15.1%
招金礦業	自產金(千克)	7,634	12.3%

價值增長來源之二：戰略及 PE 投資，在捕捉高成長投資機會的同時獲取優異的投資回報

零售、服務業及其他投資

除上述四大行業外，本集團亦以價值為導向，在公開及非公開市場尋找投資機會，分享零售、服務業等受益於中國成長動力的企業的發展，並積極尋求合適時機，在金融、消費、零售等高度受益於中國內需增長的行業中建立本集團的產業平台。本集團也通過數個獨立的 PE 投資平台，投資有上市可能的企業的少數股權，並通過上市和擇時退出來提升本公司股東的價值。

報告期內，來自零售、服務業及其他投資業務對本集團貢獻歸屬於母公司股東之淨利潤人民幣 1,794.4 百萬元，主要包括分享來自於豫園商城淨利潤人民幣 81.1 百萬元，來自於分眾傳媒公允價值變動人民幣 1,683.3 百萬元等。此外，通過出售部分已上市投資項目股權，本集團共確認收益人民幣 129.5 百萬元。

主要戰略投資的經營狀況：以積極股東身份協助被投資企業持續提升管理效率

在零售、服務業及其他投資中豫園商城是本集團重要聯營公司，主要經營旅遊業和黃金及珠寶的零售和批發。報告期內，受益於黃金價格的持續上升，豫園商城的黃金銷售額和分佔招金礦業的淨利潤同比繼續出現增長。豫園商城對本集團母公司股東利潤貢獻達到人民幣 81.1 百萬元，較二零一零年同期相比增長 51.0%。在本集團的積極支持下，其他主要投資企業地中海俱樂部、永安保險等報告期內亦保持穩定增長的態勢，其中地中海俱樂部於報告期中業績亮麗，特別是其中國戰略，在本集團 2010 年 6 月投資後取得了很好的反響，其中國區業務量在報告期內同比增長了 56%。永安保險報告期內保費規模繼續增長，承保業務同比實現扭虧為盈，盈利能力持續提升。

業務回顧

報告期內新增戰略投資基本情況：持續捕捉中國動力嫁接全球資源的投資機會

報告期內，本集團繼續以價值為導向在全球範圍內尋找能受益於中國內需增長的投資機會，繼投資地中海俱樂部之後再次投資了全球著名時尚零售集團 Folli Follie。報告期內本集團與有關企業共同認購了 Folli Follie 9.5% 的股權，並獲得一個董事會席位。Folli Follie 在全球擁有超過 274 家品牌連鎖店，旗下擁有 Folli Follie、Links of London 等多個知名時尚品牌。本集團將通過本集團在中國所擁有的深厚的產業基礎和廣泛的渠道資源，在開店、品牌建設、多業態擴張等方面協助 Folli Follie 管理團隊加速在華發展，實現互利共贏。

PE 投資：在中國資本市場迅速擴容完善的過程中收穫投資溢價

報告期內本集團主要通過復星創富、上海復星創業投資管理有限公司等多個 PE 平台繼續尋找對有上市可能的領先企業的投資，報告期內這些平台新增私募股權投資項目七個，對原有投資項目增資五個，累計投資金額人民幣 1,038.8 百萬元，主要投資企業的經營領域涉及資源、金融、消費品、工程機械、信息技術等行業，其中包括全國滷製熟食市場龍頭企業湖南絕味食品股份有限公司、上海著名海鮮餐飲集團上海豐雲餐飲有限公司等。

同時本集團繼續抓住中國資本市場保持快速發展的態勢，積極推動投資企業的上市工作。報告期內本集團共有三個投資項目成功完成了首次公開發行，登陸深圳證券交易所創業板，按二零一一年六月三十日市值計算，投資資本倍數 (MOIC) 5.5 倍。

上市企業	上市代碼	投資金額 (百萬元人民幣)	投資 資金增值	首次 投資年份	內部收益率*
深圳市佳士科技股份有限公司	300193.SZ	129.86	432.6%	2009年	108.0%
上海東富龍科技股份有限公司	300171.SZ	40.00	1,247.3%	2008年	133.2%
山東金城醫藥化工股份有限公司	300233.SZ	52.00	726.6%	2007年	65.1%

* 按照二零一一年六月三十日市值計算。

另外，三個首次公開發行項目於報告期內獲得上市批准並於報告期後成功上市。此外，本集團在報告期內通過二級市場出售的方式，退出已上市 PE 投資項目，退出金額人民幣 308.7 百萬元，實現 MOIC 6.14 倍。

業務回顧

價值成長來源之三：資產管理，在保持本集團資產負債表穩健的同時獲得更多可用於投資的現金，創造穩定增長的資產管理收益

本集團認為伴隨著中國經濟的快速發展，為中國中產階級及高淨值人群服務的資產管理正在呈現日益增長且多元化的趨勢。本集團長期看好這一快速發展的業務領域。本集團通過自身獨特的全球投資平台及戰略合作夥伴關係，秉持「中國動力嫁接全球資源」的投資理念，分享受益於中國成長動力的全球企業的發展，從而為有限合夥人創造優秀的回報。同時，隨著本集團管理資產規模的擴大，亦可為本集團帶來長期增長的管理費收入。報告期內，本集團和全球知名美國保險機構保德信合作成立了PE基金，本集團附屬公司作為普通合夥人。根據雙方的協議，保德信將出資5億美元，成為有限合夥人，而本集團將出資不少於1億美元。報告期內，該PE基金已經完成了首筆項目。同時，復星創富、上海星浩股權投資管理有限公司新設立的基金均完成了首期募集，合計募集資金人民幣5,205.0百萬元。其中復星創富基金報告期內完成了三個項目的投資。

截至報告期末，本集團資產管理規模折合人民幣合計達到9,740.0百萬元。

多渠道融資：長期、可持續且成本合理的資金來源是本集團投資規模持續擴大的堅實後盾

本集團致力於建設多元化的融資渠道，不斷探索各類新的融資方式，嘗試各類新的融資工具，在保持合理成本的前提下優化債務結構。報告期內，本集團充分利用境內外多種融資渠道，使得本集團的債務品種結構和期限結構持續優化，新增了債務品種且中長期債務佔比較去年年底繼續上升。報告期內，本集團獲得了標普BB+、穆迪Ba2的評級，並以7.5%的年息在海外首次完成了三億美元五年期優先票據的發行。同時本公司下屬企業復星醫藥、南鋼股份分別通過發行五年期中期票據和七年期公司債融資人民幣16億元及人民幣40億元，年息分別為5.90%和5.80%。報告期內，本集團相對低成本的外幣債務佔比亦持續上升，該比例已超過30%。通過以上長期和相對低成本的債務融資，為本集團未來持續的投資及下屬企業的運營提供了充足的資金保障。

未來展望

展望未來，儘管全球整體經濟形勢仍未擺脫衰退的陰影，但是本集團仍然長期看好受到城市化、工業化及內需市場發展推動下的中國經濟。本集團將繼續鍛造三大核心能力，捕捉國內外受益於中國增長動力的投資機會，協助主要產業公司優化運營，繼續完善多渠道融資體系建設，擴大集團資產規模，不斷優化資產配置，在優秀的企業家團隊的帶領下，為股東創造最大的價值。

財務回顧

歸屬於母公司股東的利潤

截至二零一一年六月三十日止六個月，本集團歸屬於母公司股東的利潤為人民幣3,399.1百萬元，與二零一零年同期的人民幣1,611.9百萬元比較，增加110.9%。本集團利潤增加主要在於報告期內本集團持有部份以公允價值計價且變動計入損益的股權投資帶來市價變動收益。

各業務板塊利潤貢獻

各主要業務板塊截至二零一一年六月三十日止六個月之利潤貢獻，與二零一零年同期比較如下：

單位：人民幣百萬元

板塊	截至六月三十日止六個月		變動
	2011年	2010年	
醫藥健康	413.6	163.5	250.1
房地產	388.0	995.2	(607.2)
鋼鐵	271.9	233.0	38.9
礦業	634.6	507.4	127.2
零售、服務業及其他投資	1,794.4	(198.2)	1,992.6
未分配開支	(150.5)	(81.6)	(68.9)
內部抵消	47.1	(7.4)	54.5
合計	3,399.1	1,611.9	1,787.2

醫藥健康：醫藥健康板塊之利潤貢獻由截至二零一零年六月三十日止六個月之人民幣163.5百萬元，增加至截至二零一一年六月三十日止六個月之人民幣413.6百萬元，利潤貢獻增加主要在於：(i) 報告期內錄得國藥控股增發所帶來的視同出售股權收益；及(ii) 醫藥工業製造及研發、醫藥商業批發及零售業務增長。

房地產：房地產板塊之利潤貢獻由截至二零一零年六月三十日止六個月之人民幣995.2百萬元，減少至截至二零一一年六月三十日止六個月之人民幣388.0百萬元。利潤貢獻減少主要有兩個因素：(i) 去年同期處置了天津復地75%的股權；及(ii) 本期結轉樓盤平均單價同比有所下降。

財務回顧

鋼鐵：鋼鐵板塊之利潤貢獻由截至二零一零年六月三十日止六個月之人民幣233.0百萬元，增加至截至二零一一年六月三十日止六個月之人民幣271.9百萬元。利潤貢獻增加主要由於報告期內鋼材銷售量價均有所上升，同時不斷優化產品結構從而實現更多高毛利率產品的銷售。

礦業：礦業板塊之利潤貢獻由截至二零一零年六月三十日止六個月之人民幣507.4百萬元，增加至截至二零一一年六月三十日止六個月之人民幣634.6百萬元。利潤貢獻增加主要在於：(i) 鐵礦石及鐵精粉價格上漲；及(ii) 各相關礦業公司適時增加市場供應。

零售、服務業及其他投資：零售、服務業及其他投資板塊之利潤貢獻由截至二零一零年六月三十日止六個月之虧損人民幣198.2百萬元，轉變為截至二零一一年六月三十日止六個月之利潤人民幣1,794.4百萬元，主要由於報告期內集團持有部份以公允價值計價且變動計入收益之股權投資帶來市價變動收益。同時，本集團之聯營公司豫園商城的黃金、餐飲及其他零售業務均保持增長勢頭。

收入

截至二零一一年六月三十日止六個月，本集團共錄得扣除內部銷售人民幣809.1百萬元後之收入為人民幣25,545.7百萬元，較截至二零一零年六月三十日止六個月的人民幣20,667.7百萬元，增加23.6%。本集團收入增加主要在於報告期內除房地產以外的各業務板塊的收入較上年同期有不同幅度的增加。

醫藥健康：醫藥健康板塊之收入由截至二零一零年六月三十日止六個月之人民幣2,158.1百萬元，增加至截至二零一一年六月三十日止六個月之人民幣3,042.0百萬元。收入增加的主要原因是醫藥工業製造及研發、醫藥商業批發及零售業務增長。

房地產：房地產板塊之收入由截至二零一零年六月三十日止六個月之人民幣3,500.1百萬元，減少至截至二零一一年六月三十日止六個月之人民幣2,260.3百萬元。收入減少的主要原因是本期結轉樓盤平均單價同比有所下降。

鋼鐵：鋼鐵板塊之收入由截至二零一零年六月三十日止六個月之人民幣13,947.5百萬元，增至截至二零一一年六月三十日止六個月之人民幣19,013.6百萬元。收入增加主要是由於報告期內鋼材銷量和售價都有較大幅度上升。

礦業：礦業板塊之收入由截至二零一零年六月三十日止六個月之人民幣1,640.2百萬元，增至截至二零一一年六月三十日止六個月之人民幣2,038.9百萬元。收入增加主要是由於本報告期內，鐵礦石及鐵精粉價格分別較上年同期上漲，同時銷量也分別同比增長。

利息費用

本集團扣除資本化金額之利息費用由截至二零一零年六月三十日止六個月之人民幣 703.8 百萬元增至截至二零一一年六月三十日止六個月之人民幣 1,027.1 百萬元。利息費用增加主要是由於銀行貸款利率上漲、總借貸金額規模增長。截至二零一一年六月三十日止六個月借貸息率約介於 1.0% 至 12.18% 之間。截至二零一零年六月三十日止六個月則約介於 1.10% 至 12.18% 之間。

稅項

本集團的稅項由截至二零一零年六月三十日止六個月之人民幣 1,456.2 百萬元減少至截至二零一一年六月三十日止六個月之人民幣 924.9 百萬元。稅項之減少主要是由於房地產板塊本期結轉樓盤量減少，以致所得稅及土地增值稅減少。

資本開支及資本承諾

本集團的資本開支主要包括廠房的建造、機器設備的改良支出及購置和無形資產及權利的添置。我們不斷加大對醫藥產品研發投入，以期生產出更多的高毛利率產品；我們持續追加對鋼鐵板塊的投資，以進一步提高產能、優化產品結構；我們也將加大對於礦業板塊的投入，以進一步鞏固礦業板塊在行業內的領先地位。

於二零一一年六月三十日，本集團已簽約但未撥備之資本承諾為人民幣 6,942.3 百萬元，已批准但未簽約之資本承諾為人民幣 946.9 百萬元。這些資本承諾主要用於房地產的開發、添置廠房設備及進行投資。有關資本承諾詳情載於簡明中期綜合財務報表附註 16 內。

本集團債項及流動性

於二零一一年六月三十日，本集團合計總債務為人民幣 54,814.5 百萬元，較二零一零年十二月三十一日之人民幣 43,935.4 百萬元有所上升。現金及銀行結餘有所下降，從二零一零年十二月三十一日之人民幣 21,335.0 百萬元降至二零一一年六月三十日之人民幣 20,302.1 百萬元。隨著發展規模擴大以及投資需求增長，本集團籌集來自各種渠道的資金，從而滿足營運及投資需要，在增加債項的同時亦兼顧保持本集團之流動性。

單位：人民幣百萬元

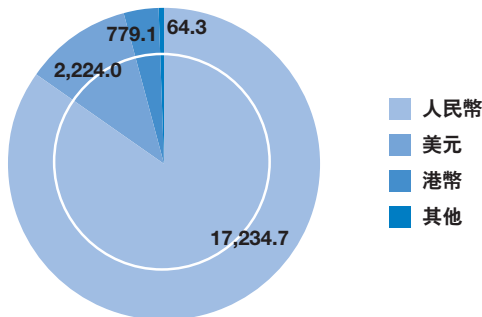
	2011 年 6 月 30 日	2010 年 12 月 31 日
總債務	54,814.5	43,935.4
現金及銀行結餘	20,302.1	21,335.0

財務回顧

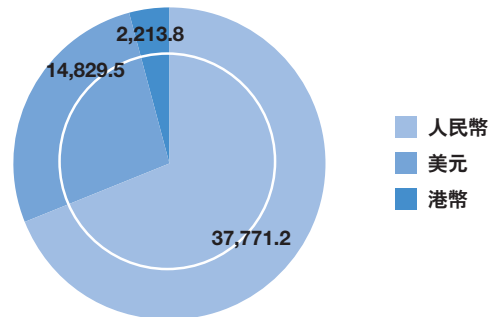
本集團於二零一一年六月三十日以原幣種折合人民幣之債務和現金及銀行結餘概述如下：

單位：折合人民幣百萬元

現金及銀行結餘



債務



總債務佔總資本比率

於二零一一年六月三十日，總債務佔總資本比率為53.4%，而於二零一零年十二月三十一日該比率則為49.4%。由於借貸規模擴大，該比率略有上升，但目前仍然處於穩健水準。恰當的負債比率及充裕的資金在加強本集團抗禦風險能力之同時，亦提高了對把握投資機會之支持能力。

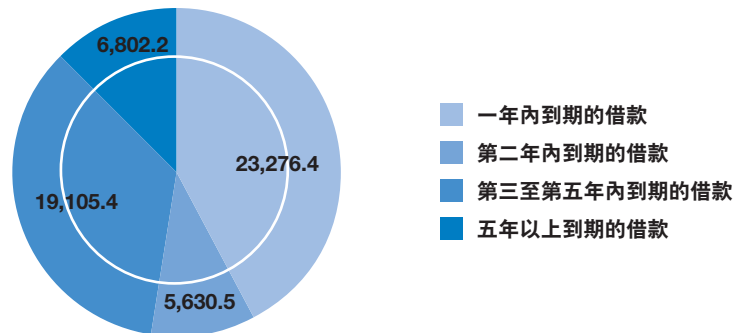
利率計算基準

為穩定利息開支，本集團致力於維持適當之固定息率及浮動息率借貸。本集團會根據利率政策適時調節借貸結構，尋求利息水準的優化。於二零一一年六月三十日，本集團借貸總額之22.5%以固定息率計算。

未償還借貸之到期結構

本集團積極管理及延展集團之借貸到期結構，以確保本集團每年到期之借貸不會超出當年預期之現金流量及本集團在該年度為有關借貸進行再融資之能力。

於二零一一年六月三十日，按到期年份分類之未償還借貸如下：



備用融資來源

於二零一一年六月三十日，除現金及銀行結餘人民幣 20,302.1 百萬元外，本集團尚未提用之銀行信貸總額合共人民幣 36,079.6 百萬元。本集團與中國多家主要銀行訂立合作協定。根據此等協定，銀行授予本集團一般信貸額以支援本集團的資金需求。動用此等信貸額前須獲得銀行根據中國的銀行法規對個別項目的審批。於二零一一年六月三十日，此等安排項下之備用信貸額合共約人民幣 75,890.0 百萬元。

抵押資產

於二零一一年六月三十日，本集團將人民幣 15,165.5 百萬元(二零一零年十二月三十一日：人民幣 14,548.5 百萬元)之資產抵押以獲得銀行借貸。有關抵押資產詳情載於簡明中期綜合財務報表附註 13 內。

或然負債

於二零一一年六月三十日，本集團之或然負債為人民幣 3,581.1 百萬元(二零一零年十二月三十一日：人民幣 4,113.8 百萬元)，主要用於為物業合資格買家之按揭提供擔保。有關或然負債詳情載於簡明中期綜合財務報表附註 17 內。

利息倍數

截至二零一一年六月三十日止六個月，EBITDA 除以利息費用為 7.5 倍，而二零一零年同期則為 8.3 倍，主要是由於本集團與去年同期相比借款規模擴大致利息費用增長 45.9%，而同期 EBITDA 僅增長了 32.2%。

財務回顧

財務政策及風險管理

一般政策

本公司在保持各業務板塊財務獨立性的同時對各板塊的資金管理給予合適的指導，以加強對整個集團的風險監控以及保證財務資源的使用效率。本集團盡可能地分散籌資管道，透過銀行及資本市場等多種融資渠道進行融資。融資的安排力求與業務發展的要求以及本集團的現金流量相配合。

外匯風險

本集團主要在中國大陸經營業務，人民幣是本集團的功能與呈報貨幣。本集團收入的絕大部分均以人民幣獲得，其中一些須兌換成外幣用於購買進口原料。自二零零五年七月匯率改革以來，人民幣兌美元的匯率一直穩定增長，但我們仍然無法預見未來的穩定性，兌換外幣的成本會隨著人民幣的匯率波動而有變動。於二零一一年六月三十日，本集團約91.5%之總資產(約人民幣123,601.1百萬元)(二零一零年十二月三十一日：人民幣110,199.0百萬元，或93.1%)位於中國內地。

利率風險

本集團不時通過銀行借貸以支援本集團資本開支及營運資金需求，面臨借貸利率變動的風險。由於本集團部分借款屬於浮動利率借款，有關利率可由貸款人應相關的中國人民銀行規定的修訂和中國境內和境外市況而調整。因此，當中國人民銀行或外國銀行調高利率，本集團的利息開支將會增加。

衍生工具之應用

本集團會適時採用適當衍生工具來對沖面臨的風險，不進行任何投機買賣。

前瞻聲明

本中期報告載有若干涉及本集團財政狀況、業績及業務之前瞻聲明。該等前瞻聲明乃本集團對未來事件之預期或信念，且涉及已知、未知風險及不明朗因素，而此等因素足以令實際業績、表現或事態發展與該等聲明所表達或暗示之情況存在重大差異。

簡明中期綜合利潤表

截至2011年6月30日止六個月

	附註	截至6月30日止六個月	
		2011年 人民幣千元 (未經審核)	2010年 人民幣千元 (未經審核)
收入		25,545,653	20,667,657
銷售成本		(20,756,749)	(15,853,316)
毛利		4,788,904	4,814,341
其他收入及收益	5	3,724,872	1,674,766
銷售及分銷成本		(972,426)	(699,821)
行政開支		(1,324,692)	(950,128)
其他開支		(532,207)	(443,253)
財務費用	6	(1,082,691)	(734,883)
應佔利潤及虧損：			
共同控制企業		33,587	(13,205)
聯營企業		951,912	557,275
稅前利潤	7	5,587,259	4,205,092
稅項	8	(924,892)	(1,456,193)
本期利潤		4,662,367	2,748,899
歸屬於：			
母公司股東		3,399,129	1,611,913
非控股權益		1,263,238	1,136,986
		4,662,367	2,748,899
歸屬於母公司普通股股東的每股盈利			
- 基本及稀釋(人民幣元)	9	0.53	0.25

簡明中期綜合收益表

截至2011年6月30日止六個月

	截至6月30日止六個月	
	2011年 人民幣千元 (未經審核)	2010年 人民幣千元 (未經審核)
本期利潤	4,662,367	2,748,899
其他綜合收益		
可供出售投資：		
公允價值變動	(144,789)	968,375
可供出售投資轉為聯營企業 導致的公允價值變動轉回(附註11)	(58,283)	(152,931)
簡明中期綜合利潤表中 收益之重分類調整		
- 處置收益	(261,856)	-
稅項之影響	(635)	(228,119)
	(465,563)	587,325
應佔聯營企業之其他綜合收益	33,012	11,336
應佔共同控制企業之其他綜合收益	(3,406)	-
境外經營報表折算匯兌差額	(107,151)	(44,940)
其他綜合收益，除稅	(543,108)	553,721
本期綜合收益總額	4,119,259	3,302,620
歸屬於：		
母公司股東	2,835,762	2,073,031
非控股權益	1,283,497	1,229,589
	4,119,259	3,302,620

簡明中期綜合財務狀況表

2011年6月30日

		2011年 6月30日 人民幣千元 (未經審核)	2010年 12月31日 人民幣千元 (經審核)
	附註		
非流動資產			
物業、廠房及設備	10	20,377,656	20,553,341
投資物業		2,980,000	2,551,167
預付土地租金		1,319,406	1,278,066
勘探及評估資產		454,307	437,762
採礦權		666,532	717,680
無形資產		273,265	240,978
商譽		370,685	376,875
於共同控制企業之投資		1,288,730	1,070,429
於聯營企業之投資	11	17,432,625	15,238,649
持至到期投資		-	14,312
可供出售投資		8,240,028	7,327,045
開發中物業		11,012,860	6,931,439
應收關聯公司款項		445,908	413,793
應收借款		1,759,432	1,493,432
預付款項		1,417,900	756,748
遞延稅項資產		1,162,205	1,005,809
		69,201,539	60,407,525
持作出售的非流動資產		74,024	148,049
非流動資產合計		69,275,563	60,555,574
流動資產			
現金及銀行結餘		20,302,141	21,334,977
以公允價值計量且變動計入損益的股權投資		9,882,889	6,478,648
應收貿易款項及票據	12	6,298,528	5,496,535
預付款、按金及其他應收款項		4,708,487	3,990,536
存貨		9,485,782	6,901,609
待售已落成物業		1,632,523	2,014,437
開發中物業		11,492,488	9,856,198
應收借款		344,550	220,000
應收關聯公司款項		1,722,346	1,526,292
流動資產合計		65,869,734	57,819,232

簡明中期綜合財務狀況表

2011年6月30日

	附註	2011年 6月30日 人民幣千元 (未經審核)	2010年 12月31日 人民幣千元 (經審核)
流動負債			
計息銀行借款及其他借款	13	23,159,122	22,026,769
關聯公司借款		117,227	26,678
應付貿易款項及票據	14	9,172,007	8,617,385
應計負債及其他應付款項		14,409,247	12,860,400
應付稅項		2,101,789	2,531,045
應付融資租賃款		45,217	40,116
衍生金融工具		36,912	84,566
應付控股公司款項		1,695,856	1,092,250
應付關聯公司款項		1,160,964	954,385
流動負債合計		51,898,341	48,233,594
流動資產淨額		13,971,393	9,585,638
資產總額減流動負債		83,246,956	70,141,212
非流動負債			
計息銀行借款及其他借款	13	31,538,109	21,795,074
關聯公司借款		—	86,887
應付融資租賃款		138,812	164,178
遞延收入		138,009	144,876
其他長期應付款項		958,511	474,466
遞延稅項負債		2,729,312	2,476,645
非流動負債合計		35,502,753	25,142,126
淨資產		47,744,203	44,999,086
權益			
歸屬於母公司股東之權益			
已發行股本		621,497	621,497
儲備		31,630,697	28,322,703
擬派期末股息	15	—	928,936
		32,252,194	29,873,136
非控股權益		15,492,009	15,125,950
權益合計		47,744,203	44,999,086

郭廣昌
董事

丁國其
董事

簡明中期綜合權益變動表

截至2011年6月30日止六個月

	歸屬於母公司股東之權益												
	已發行 之股本 人民幣千元 (未經審核)	股本 溢價 人民幣千元 (未經審核)	其他 虧絀 人民幣千元 (未經審核)	法定盈餘 公積金 人民幣千元 (未經審核)	可供出售 投資重新 評估儲備 人民幣千元 (未經審核)	資本贖回 準備 人民幣千元 (未經審核)	其他 公積金 人民幣千元 (未經審核)	留存 收益 人民幣千元 (未經審核)	匯率 波動儲備 人民幣千元 (未經審核)	擬派 期末股息 人民幣千元 (未經審核)	非控股股東 合計 人民幣千元 (未經審核)	權益 合計 人民幣千元 (未經審核)	
於2011年1月1日	621,497	11,787,763	(443,540)	2,390,537	2,432,714	1,465	384,254	12,281,599	(512,089)	928,936	29,873,136	15,125,950	44,999,086
本期綜合收益總額	-	-	-	-	(454,067)	-	-	3,399,129	(109,300)	-	2,835,762	1,283,497	4,119,259
支付非控股股東股息	-	-	-	-	-	-	-	-	-	-	-	(336,340)	(336,340)
宣告發放期末股息	-	-	-	-	-	-	-	-	-	(928,936)	(928,936)	-	(928,936)
增購附屬公司權益	-	-	-	-	-	-	473,215	-	-	-	473,215	(2,577,882)	(2,104,667)
視同收購附屬公司部分權益	-	-	-	-	-	-	59,439	-	-	-	59,439	(59,439)	-
未失去控制權處置附屬公司部分權益	-	-	-	-	-	-	(85,106)	-	-	-	(85,106)	(1,208)	(86,314)
附屬公司非控股股東借款之公允價值調整	-	-	-	-	-	-	24,684	-	-	-	24,684	350	25,034
附屬公司非控股股東注資	-	-	-	-	-	-	-	-	-	-	-	2,057,030	2,057,030
土地增值稅撥備彌償保證(附註8(3))	-	-	-	-	-	-	-	-	-	-	-	51	51
2011年6月30日	621,497	11,787,763*	(443,540)*	2,390,537*	1,978,647*	1,465*	856,486*	15,680,728*	(621,389)*	-	32,252,194	15,492,009	47,744,203

* 該等儲備賬戶於綜合財務狀況表中構成了儲備人民幣31,630,697,000元(2010年12月31日：人民幣28,322,703,000元)。

簡明中期綜合權益變動表

截至 2011 年 6 月 30 日止六個月

	歸屬於母公司股東之權益												
	已發行 之股本 人民幣千元 (未經審核)	股本 溢價 人民幣千元 (未經審核)	其他 虧蝕 人民幣千元 (未經審核)	法定盈餘 公積金 人民幣千元 (未經審核)	可供出售 投資重新 評估儲備 人民幣千元 (未經審核)	資本贖回 準備 人民幣千元 (未經審核)	其他 公積金 人民幣千元 (未經審核)	留存 收益 人民幣千元 (未經審核)	匯率 波動儲備 人民幣千元 (未經審核)	撥派 期末股息 人民幣千元 (未經審核)	合計 人民幣千元 (未經審核)	少數股東 權益 人民幣千元 (未經審核)	權益 合計 人民幣千元 (未經審核)
於 2010 年 1 月 1 日													
以前年度呈報	621,497	11,787,763	(443,540)	2,223,889	714,116	1,465	-	9,015,868	(364,008)	927,270	24,484,320	11,887,958	36,372,278
可供出售投資轉為聯營企業 導致的減值損失轉回	-	-	-	-	-	-	-	134,223	-	-	134,223	56,003	190,226
調整後期初數	621,497	11,787,763	(443,540)	2,223,889	714,116	1,465	-	9,150,091	(364,008)	927,270	24,618,543	11,943,961	36,562,504
本期綜合收益總額	-	-	-	-	510,824	-	-	1,611,913	(49,706)	-	2,073,031	1,229,589	3,302,620
支付非控股股東股息	-	-	-	-	-	-	-	-	-	-	-	(268,824)	(268,824)
宣告發放期末股息	-	-	-	-	-	-	-	-	-	(927,270)	(927,270)	-	(927,270)
增購附屬公司權益	-	-	-	-	-	-	177,377	-	-	-	177,377	(331,574)	(154,197)
出售附屬公司	-	-	-	-	-	-	-	-	-	-	-	(77,893)	(77,893)
清算附屬公司	-	-	-	-	-	-	-	-	-	-	-	(11,444)	(11,444)
視同處置附屬公司部分權益	-	-	-	-	-	-	171,683	-	-	-	171,683	(171,683)	-
附屬公司非控股股東注資	-	-	-	-	-	-	-	-	-	-	-	704,576	704,576
土地增值稅撥備彌償保證(附註 8(3))	-	-	-	-	-	-	-	-	-	-	-	43,139	43,139
2010 年 6 月 30 日	621,497	11,787,763*	(443,540)*	2,223,889*	1,224,940*	1,465*	349,060*	10,762,004*	(413,714)*	-	26,113,364	13,059,847	39,173,211

* 該等儲備賬戶於綜合財務狀況表中構成了儲備人民幣 25,491,867,000 元(2009 年 12 月 31 日: 人民幣 22,935,553,000 元)。

簡明中期綜合現金流量表

截至2011年6月30日止六個月

	截至6月30日止六個月	
	2011年 人民幣千元 (未經審核)	2010年 人民幣千元 (未經審核)
經營活動現金(流出) 流入淨額	(4,395,997)	931,329
投資活動現金流出淨額	(7,271,598)	(4,510,192)
融資活動現金流入淨額	11,264,649	7,727,762
現金及現金等價物(減少) 增加淨額	(402,946)	4,148,899
期初的現金及現金等價物	16,826,592	11,595,058
期末的現金及現金等價物	16,423,646	15,743,957
現金及現金等價物結餘分析：		
期末現金及銀行結餘	20,302,141	20,511,637
減：已抵押銀行結餘及原定到期日超過三個月的定期存款	(3,878,495)	(4,767,680)
期末的現金及現金等價物	16,423,646	15,743,957

簡明中期綜合財務報表附註

截至2011年6月30日止六個月

1. 公司資料

復星國際有限公司(「本公司」)於2004年12月24日在香港根據香港法例第32章公司條例註冊成立為有限責任公司。

本公司的註冊辦事處位於香港中環花園道3號中國工商銀行大廈808室。

本公司及其附屬公司(「本集團」)主營業務範圍為生產及銷售醫藥健康產品、房地產、生產及銷售鋼鐵產品，開採及加工各種礦藏，以及管理策略性投資。

本公司的控股公司及最終控股公司分別為復星控股有限公司及復星國際控股有限公司，分別於香港及英屬處女群島註冊成立。

本公司於2007年7月16日在香港聯合交易所有限公司(「香港聯交所」)主板掛牌上市。

2. 編報基礎

本未經審核的簡明中期綜合財務報表，其中包括於2011年6月30日之簡明中期綜合財務狀況表，以及截至2011年6月30日止六個月(「本期間」)之簡明中期綜合利潤表、收益表、權益變動表及現金流量表，乃根據香港會計師公會頒布之香港會計準則第34號《中期財務報告》編製。

本未經審核簡明中期綜合財務報表並未包含所有要求在年度財務報表中所需披露之財務信息，該等未經審核的簡明中期綜合財務報表應與本集團截至2010年12月31日止的年度財務報表一並閱讀。

3.1 主要會計政策

除載於本簡明中期綜合財務報表附註3.2之新制定及經修訂之香港財務報告準則外(「香港財務報告準則」，當中亦包括香港會計準則及詮釋)，本簡明中期綜合財務報表所採用的編製基礎和會計政策均與本集團截至2010年12月31日止的年度綜合財務報表之編製基礎和會計政策相一致。

簡明中期綜合財務報表附註

截至2011年6月30日止六個月

3.2 採納新制訂及經修訂香港財務報告準則

本集團於2011年1月1日起首次採用以下新制定及經修訂之香港財務報告準則。

香港財務報告準則第1號(修訂本)	香港財務報告準則第1號(修訂本)首次採用香港財務報告準則 - 首次採用者無需按照香港財務報告準則第7號披露比較資料的有限豁免
香港財務報告準則第7號(修訂本)	香港財務報告準則第7號(修訂本)金融工具： 披露 - 金融資產轉移
香港會計準則第24號(經修訂)	關聯方披露
香港會計準則第32號(修訂本)	香港會計準則第32號(修訂本)金融工具：列報 - 配股的分類
香港財務呈報詮釋第14號(修訂本)	香港財務呈報詮釋第14號(修訂本)：最低注資要求
香港財務呈報詮釋第19號	以權益工具消除金融負債

除上述外，香港會計師公會已頒布二零一零年香港財務報告準則之改進，主要旨在刪去不一致條文及澄清措辭。除香港財務報告準則第3號和香港會計準則第27號之修訂於二零一零年七月一日或之後開始的年度期間生效外，香港財務報告準則第1號及第7號，香港會計準則第1號，第34號及香港財務呈報詮釋第13號均於二零一一年一月一日或之後開始的年度期間生效。各項準則均就有關修訂各自設有過渡性條文。

採納這些新頒布及經修訂之香港財務報告準則的主要影響列示如下：

香港會計師公會頒布了對於香港會計準則第24號的修訂，澄清了對有關關聯方的定義。該新的定義關注於關聯方關係的對稱性，同時闡述了人員與關鍵管理人員對關聯方關係產生影響的情況。其次，針對與政府或受政府控制、共同控制、重大影響之實體的關聯交易，此修訂引入了對於該關聯交易總體披露豁免的規定。採納該修訂本對本集團財務狀況及經營成果不會產生任何影響。

除上文所述之外，採納上述新制定及經修訂的香港財務報告準則對本集團的簡明中期綜合財務報表不會有任何重大財務影響。

本集團並無提前執行任何已頒布但尚未生效的準則、解釋公告或修訂稿。

簡明中期綜合財務報表附註

截至2011年6月30日止六個月

4. 營運板塊資料

出於管理目的，本集團根據提供之產品及服務劃分業務單元，本集團有如下五個報告分部：

- (i) 醫藥健康板塊研發、生產、銷售及買賣醫藥產品；
- (ii) 房地產板塊開發及銷售中國物業；
- (iii) 鋼鐵板塊生產、銷售及買賣鋼鐵產品；
- (iv) 礦業板塊採掘及加工各種金屬礦藏；及
- (v) 「其他」板塊主要包括對零售、服務業以及其他投資的管理。

管理層對其下各業務單位的經營業績分開管理，以此決定資源分配和業績評估。板塊業績基於各項予呈報的板塊利潤或虧損進行評價，該板塊利潤或虧損以經調整的稅後利潤或虧損進行計量。該經調整的稅後利潤或虧損將總部產生的開支排除在外。除此以外，其計量與本集團之稅後利潤或虧損的計量相一致。

各板塊間的轉移定價，參照與第三方進行交易所採用的公允價格制定。

簡明中期綜合財務報表附註

截至2011年6月30日止六個月

4. 營運板塊資料(續)

截至2011年6月30日止六個月

	醫藥健康 人民幣千元 (未經審核)	房地產 人民幣千元 (未經審核)	鋼鐵 人民幣千元 (未經審核)	礦業 人民幣千元 (未經審核)	其他 人民幣千元 (未經審核)	抵消 人民幣千元 (未經審核)	合計 人民幣千元 (未經審核)
板塊收入：							
向外界客戶銷售	3,041,974	2,260,319	19,013,642	1,229,718	-	-	25,545,653
板塊間銷售	-	-	-	809,225	-	(809,225)	-
其他收入及收益	916,617	82,653	194,716	57,676	2,177,906	-	3,429,568
總計	3,958,591	2,342,972	19,208,358	2,096,619	2,177,906	(809,225)	28,975,221
板塊業績	872,599	629,819	780,315	1,264,947	1,944,538	47,434	5,539,652
利息及股息收入	66,487	21,031	72,508	5,144	130,134	-	295,304
未分配開支							(150,505)
財務費用	(147,065)	(82,772)	(497,940)	(15,384)	(339,530)	-	(1,082,691)
應佔利潤及虧損：							
- 共同控制企業	(173)	18,670	15,090	-	-	-	33,587
- 聯營企業	430,659	224,172	121,441	76,998	98,642	-	951,912
稅前利潤	1,222,507	810,920	491,414	1,331,705	1,833,784	47,434	5,587,259
稅項	(255,739)	(297,006)	(43,152)	(271,034)	(49,141)	(8,820)	(924,892)
本期利潤	966,768	513,914	448,262	1,060,671	1,784,643	38,614	4,662,367

簡明中期綜合財務報表附註

截至2011年6月30日止六個月

4. 營運板塊資料(續)

截至2010年6月30日止六個月

	醫藥健康 人民幣千元 (未經審核)	房地產 人民幣千元 (未經審核)	鋼鐵 人民幣千元 (未經審核)	礦業 人民幣千元 (未經審核)	其他 人民幣千元 (未經審核)	抵消 人民幣千元 (未經審核)	合計 人民幣千元 (未經審核)
板塊收入：							
向外界客戶銷售	2,158,078	3,500,121	13,947,509	1,061,949	-	-	20,667,657
板塊間銷售	-	-	-	578,270	-	(578,270)	-
其他收入及收益	305,355	1,198,696	82,042	47,219	95,010	(197,530)	1,530,792
總計	2,463,433	4,698,817	14,029,551	1,687,438	95,010	(775,800)	22,198,449
板塊業績	362,125	2,295,222	818,420	1,047,016	(147,843)	(41,426)	4,333,514
利息及股息收入	16,969	14,008	50,644	4,800	93,025	(35,472)	143,974
未分配開支							(81,583)
財務費用	(74,425)	(136,818)	(388,596)	(19,575)	(133,076)	17,607	(734,883)
應佔利潤及虧損：							
- 共同控制企業	-	(13,205)	-	-	-	-	(13,205)
- 聯營企業	275,081	133,179	72,496	9,580	66,939	-	557,275
稅前利潤	579,750	2,292,386	552,964	1,041,821	(120,955)	(59,291)	4,205,092
稅項	(164,655)	(893,583)	(161,322)	(210,305)	(78,135)	51,807	(1,456,193)
本期利潤	415,095	1,398,803	391,642	831,516	(199,090)	(7,484)	2,748,899

簡明中期綜合財務報表附註

截至2011年6月30日止六個月

4. 營運板塊資料(續)

板塊資產：

於2011年6月30日及2010年12月31日各類營運板塊的資產合計情況如下表所示：

	2011年 6月30日 人民幣千元 (未經審核)	2010年 12月31日 人民幣千元 (經審核)
醫藥健康	19,099,769	16,763,998
房地產	46,733,011	33,520,467
鋼鐵	42,617,877	37,480,983
礦業	7,751,123	9,626,350
其他	22,085,100	23,386,903
	138,286,880	120,778,701
抵消*	(3,141,583)	(2,403,895)
合併資產合計	135,145,297	118,374,806

* 板塊間借款及其他往來餘額在合併層面予以抵消。

5. 其他收入及收益

對本集團之其他收入及收益之分析列示如下：

	截至6月30日止六個月	
	2011年 人民幣千元 (未經審核)	2010年 人民幣千元 (未經審核)
其他收入		
利息收入	102,691	111,220
可供出售投資之股息	157,917	25,324
以公允價值計量且變動計入損益的股權投資之股息	34,696	7,430
雜項租金收入	44,092	29,608
銷售廢料	8,117	10,997
政府補貼	71,164	58,265
顧問及其他服務收入	28,267	17,615
加工收入	13,466	12,904
其他	64,145	82,490
	524,555	355,853

簡明中期綜合財務報表附註

截至2011年6月30日止六個月

5. 其他收入及收益(續)

	截至6月30日止六個月	
	2011年 人民幣千元 (未經審核)	2010年 人民幣千元 (未經審核)
收益		
出售附屬公司之收益	5,515	972,395
出售聯營企業之收益	–	55,082
視同出售聯營企業權益之收益	888,518	82,843
處置物業、廠房及設備之收益	5,969	257
處置可供出售投資之收益	222,261	1,959
處置以公允價值計量且變動計入 損益的股權投資之收益	50,080	–
投資物業公允價值調整收益	49,591	169,504
以公允價值計量且變動計入損益的 股權投資公允價值調整之收益	1,872,404	–
處置衍生金融工具之收益	–	19,611
匯兌收益淨額	105,979	17,262
	3,200,317	1,318,913
其他收入及收益	3,724,872	1,674,766

簡明中期綜合財務報表附註

截至2011年6月30日止六個月

6. 財務費用

	截至6月30日止六個月	
	2011年 人民幣千元 (未經審核)	2010年 人民幣千元 (未經審核)
利息總額	1,250,337	922,211
減：資本化利息	(223,281)	(218,443)
利息開支淨額	1,027,056	703,768
銀行手續費及其他	55,635	31,115
總計	1,082,691	734,883

7. 稅前利潤

本集團的稅前利潤已扣除 (計入)下列各項：

	截至6月30日止六個月	
	2011年 人民幣千元 (未經審核)	2010年 人民幣千元 (未經審核)
銷售成本	20,756,749	15,853,316
存貨核銷	422	-
物業、廠房及設備折舊	1,042,472	881,437
攤銷：		
- 預付土地租金	13,920	11,924
- 採礦權	52,098	35,147
- 無形資產	5,101	9,342
減值準備計提 (轉回)：		
- 應收和其他應收款項	2,480	(939)
- 存貨	26,525	64,691
- 持作出售的非流動資產	74,025	-
- 商譽	-	33,327
土地增值稅彌償保證準備(附註8(3))	51	43,139
以公允價值計量且變動計入損益的 股權投資之公允價值變動損失	-	127,324
處置衍生金融工具之損失	17,140	-
處置物業、廠房及設備之損失	6,737	19,640

簡明中期綜合財務報表附註

截至2011年6月30日止六個月

8. 稅項

於截至2011年6月30日及2010年6月30日止六個月期間內，稅項開支的主要部分如下：

	附註	截至6月30日止六個月	
		2011年 人民幣千元 (未經審核)	2010年 人民幣千元 (未經審核)
即期 - 香港地區	(1)	24,563	8,162
即期 - 中國大陸地區			
- 本期間企業所得稅	(2)	600,958	1,012,237
- 本期間計提之土地增值稅	(3)	175,975	427,597
遞延稅項		123,396	8,197
本期間稅項開支		924,892	1,456,193

附註：

- (1) 本期間香港應納稅利潤按在香港取得的估計應課稅利潤的16.5%(2010年同期：16.5%)計提。
- (2) 中國大陸即期所得稅撥備乃按2008年1月1日生效的《中華人民共和國企業所得稅法》，本集團課稅利潤所適用之法定稅率25%(2010年同期：25%)計算，惟本集團若干中國附屬公司獲豁免繳稅或可按優惠稅率12.5%至24%繳稅除外。
- (3) 根據當地相關稅務部門頒布的稅務通知，本集團自2004年起就銷售和預售物業收入0.5%至5%比例繳納土地增值稅。截至2007年之前，除支付給當地稅務部門上述稅款外，未進一步計提土地增值稅撥備。董事認為相關稅務部門除了上述按銷售或預售物業一定比例徵收土地增值稅外不會再徵收額外的土地增值稅款。

本期間內，本集團根據最新有關中國土地增值稅法律及法規所載的規定就截至2011年6月30日止六個月期間內出售本集團物業做出額外土地增值稅撥備人民幣137,352,000元(2010年同期：人民幣384,684,000元)。

於2004年，上海復星高科技(集團)有限公司(「復星集團」)及復地(集團)股份有限公司(「復地」)訂立稅務彌償保證契據，復星集團承諾將就復地集團出售截至2003年11月30日持有之物業所導致復地及其附屬公司(「復地集團」)應付土地增值稅超逾根據出售所得款項介乎0.5%至5%計算的預付土地增值稅的差額(已扣除潛在所得稅扣減)向復地集團提供彌償保證。於2011年6月30日，向復地提供的土地增值稅彌償保證金(扣除潛在所得稅後)為人民幣251,144,000元(2010年12月31日：人民幣246,279,000元)。由此產生的遞延稅項負債為人民幣110,488,000元(2010年12月31日：人民幣109,270,000元)。本集團於本期間內分佔土地增值稅彌償保證產生的虧損為人民幣51,000元(2010年同期：人民幣43,139,000元)。

簡明中期綜合財務報表附註

截至2011年6月30日止六個月

9. 歸屬於母公司普通股股東的每股盈利

本期間每股基本盈利是以期內歸屬於母公司普通股股東的盈利人民幣3,399,129,000元(2010年同期間：人民幣1,611,913,000元)和已發行普通股股本6,421,595,000股(2010年同期間：普通股股本6,421,595,000股)為基礎計算。

因無導致每股盈利稀釋之事項存在，故截至2011年6月30日止及2010年6月30日止各六個月期間經稀釋之每股盈利等於每股基本盈利。

10. 物業、廠房及設備

	物業、廠房及設備 人民幣千元 (未經審核)
期初結存價值	20,553,341
添置	1,104,900
處置	(238,113)
本期折舊	(1,042,472)
期末結存價值	20,377,656

本集團賬面淨值為人民幣2,923,665,000元(2010年12月31日：人民幣1,733,551,000元)的物業、廠房及設備已抵押予銀行，作為獲得計息銀行借款的擔保，詳情載於簡明中期綜合財務報表附註13。

11. 於聯營企業之投資

- (1) 於2011年4月21日，本集團之投資企業同濟堂藥業(「同濟堂」)完成了其私有化進程並從紐約證券交易所退市。同濟堂退市之後，本集團對其持有的股權比例仍然為32.1%。自2011年5月9日起，本集團向同濟堂派駐董事並參與其經營決策，對其實施重大影響，因此本集團開始將同濟堂作為聯營企業，按權益法核算。

前期持有的同濟堂權益之公允價值變動人民幣58,283,000元，於本期間其他綜合收益中轉回。

- (2) 於2011年5月4日，本集團之聯營企業國藥控股股份有限公司(「國藥控股」)完成了其配售138,056,825股H股股份。完成配售之後，本集團所持有國藥控股的股權從34.00%被稀釋至32.05%。視同出售國藥控股之收益人民幣672,688,000元已實現於其他收益中，詳情載於簡明中期綜合財務報表附註5。

簡明中期綜合財務報表附註

截至2011年6月30日止六個月

12. 應收貿易款項及票據

	2011年 6月30日 人民幣千元 (未經審核)	2010年 12月31日 人民幣千元 (經審核)
應收貿易款項	1,719,304	1,394,348
應收票據	4,579,224	4,102,187
	6,298,528	5,496,535

於報告日，應收貿易款項基於發票日期之賬齡分析如下：

	2011年 6月30日 人民幣千元 (未經審核)	2010年 12月31日 人民幣千元 (經審核)
未付結餘賬齡：		
90日內	1,480,367	1,064,682
91日至180日	99,745	150,930
181日至365日	113,092	141,513
1年至2年	24,658	40,640
2年至3年	6,384	5,796
3年以上	52,798	50,613
	1,777,044	1,454,174
減：應收貿易款項減值準備	(57,740)	(59,826)
	1,719,304	1,394,348

給予本集團客戶的信貸期如下：

	信貸期
鋼鐵板塊	0至90天
礦業板塊	0至90天
醫藥健康板塊	90至180天
房地產板塊	30至360天

本集團賬面淨值為人民幣424,616,000元(2010年12月31日：人民幣253,285,000元)的應收票據抵押給若干銀行，作為本集團所獲銀行貸款的擔保(附註13)。

簡明中期綜合財務報表附註

截至2011年6月30日止六個月

13. 計息銀行借款及其他借款

	附註	2011年 6月30日 人民幣千元 (未經審核)	2010年 12月31日 人民幣千元 (經審核)
銀行借款：	(1)		
有擔保		95,000	1,313,000
有抵押		12,989,726	12,124,726
無抵押		25,520,475	21,963,487
		38,605,201	35,401,213
企業債券	(2)	2,485,329	2,485,329
公司債券	(3)	6,929,624	2,966,591
中期票據	(4)	2,564,300	986,104
優先票據	(5)	1,911,629	–
其他有抵押借款	(1)、(6)	688,764	429,900
其他無抵押借款	(6)	1,512,384	1,552,706
合計		54,697,231	43,821,843
列作：			
流動負債部分		23,159,122	22,026,769
非流動負債部分		31,538,109	21,795,074
合計		54,697,231	43,821,843

附註：

(1) 本集團的某些銀行借款和其他借款由以下方式擔保：

- (a) 以本集團之下列資產作抵押：部分樓宇，人民幣1,720,453,000元(2010年12月31日：人民幣888,973,000元)；廠房及機器，人民幣1,203,212,000元(2010年12月31日：人民幣844,578,000元)；投資物業，人民幣2,994,315,000元(2010年12月31日：人民幣2,551,167,000元)；預付土地租金，人民幣188,625,000元(2010年12月31日：171,886,000元)；存貨，人民幣200,000,000元(2010年12月31日：人民幣600,000,000元)；開發中物業，人民幣5,779,978,000元(2010年12月31日：人民幣5,778,577,000元)；採礦權，人民幣7,459,000元(2010年12月31日：人民幣131,061,000元)；已抵押銀行結餘，人民幣190,642,000元(2010年12月31日：人民幣179,091,000元)；應收貿易款項及票據，人民幣424,616,000元(2010年12月31日：人民幣253,285,000元)；原到期日超過三個月的定期存款人民幣1,778,840,000元(2010年12月31日：人民幣1,968,873,000元)；於一間聯營企業之投資，人民幣677,376,000元(2010年12月31日：865,487,000元)，以及於附屬公司之投資。

簡明中期綜合財務報表附註

截至2011年6月30日止六個月

13. 計息銀行借款及其他借款(續)

附註(續):

(1) 本集團的某些銀行借款和其他借款由以下方式擔保:(續)

(b) 本期間本集團無以待售已落成物業(2010年12月31日:人民幣315,519,000元)已設作銀行借款之抵押物。

此外,本集團之關聯方亦為本集團的部分銀行借款提供擔保,擔保的銀行借款金額為人民幣95,000,000元(2010年12月31日:人民幣1,313,000,000元)。

銀行借款年利率之範圍為1.0%至7.5%(2010年:0.22%至7.31%)。

(2) 企業債券

南京鋼鐵聯合有限公司於2009年2月27日發行了面值為人民幣2,500,000,000元的長期企業債券,實際年利率為6.29%。其中一半本金將於2015年2月27日償還,其餘本金將於2016年2月27日償還,利息按年支付。

(3) 公司債券

於2009年9月25日,復地發行了面值為人民幣1,900,000,000元、實際年利率為7.73%的五年期國內固定利率債券。利息按年支付,債券到期日為2014年9月22日。

於2010年12月24日,復星集團發行了面值為人民幣1,100,000,000元、實際年利率為6.17%的七年期國內固定利率債券。利息按年支付,債券到期日為2017年12月23日。

於2011年5月6日,南京鋼鐵股份有限公司發行了面值為人民幣4,000,000,000元、實際年利率為5.98%的七年期國內固定利率債券。利息按年支付,債券到期日為2018年5月6日。

(4) 中期票據

於2010年11月8日,上海復星醫藥(集團)股份有限公司(「復星醫藥」)發行了面值為人民幣1,000,000,000元、實際年利率為5.0%的五年期中期票據。利息按年支付,票據到期日為2015年11月10日。

於2011年3月31日,復星醫藥發行了面值為人民幣1,600,000,000元、實際年利率為6.26%的五年期中期票據。利息按年支付,票據到期日為2016年3月31日。

(5) 優先票據

於2011年5月12日,本公司發行了面值為300,000,000美元、實際年利率為7.9%的五年期優先票據。利息每半年支付。

(6) 其他借款為從第三方取得,借款年利率之範圍為2.55%至12.18%(2010年:2.55%至12.18%)。

簡明中期綜合財務報表附註

截至2011年6月30日止六個月

14. 應付貿易款及票據

	2011年 6月30日 人民幣千元 (未經審核)	2010年 12月31日 人民幣千元 (經審核)
應付貿易款項	4,824,387	4,440,072
應付票據	4,347,620	4,177,313
	9,172,007	8,617,385

於報告日，應付貿易款項基於發票日期之的賬齡分析如下：

	2011年 6月30日 人民幣千元 (未經審核)	2010年 12月31日 人民幣千元 (經審核)
未付結餘賬齡：		
90日內	3,140,169	3,262,713
91日至180日	296,128	460,137
181日至365日	983,812	98,504
1年至2年	291,009	375,793
2年至3年	53,350	143,341
3年以上	59,919	99,584
	4,824,387	4,440,072

15. 股息

本期間董事會不建議派發中期股息(2010年同期間：無)。

董事會建議宣派的截止至2010年12月31日年度普通股每股港幣0.17元的期末股息已經由2011年6月23日召開的股東周年大會批准。

簡明中期綜合財務報表附註

截至2011年6月30日止六個月

16. 資本承擔

本集團於報告日之資本承擔如下：

	2011年 6月30日 人民幣千元 (未經審核)	2010年 12月31日 人民幣千元 (經審核)
已簽約但未撥備之：		
廠房及設備	1,026,441	576,433
開發中物業	5,352,688	3,576,589
無形資產	-	210
採礦及勘探權	-	3,780
投資	563,183	624,098
	6,942,312	4,781,110
已批准但未簽約之：		
廠房及設備	67,593	13,259
投資	879,308	307,821
	946,901	321,080

簡明中期綜合財務報表附註

截至2011年6月30日止六個月

17. 或然負債

本集團的或然負債如下：

	2011年 6月30日 人民幣千元 (未經審核)	2010年 12月31日 人民幣千元 (經審核)
就下列各方的銀行借款作出擔保：		
關聯方	981,000	1,026,800
第三方	123,400	73,400
	1,104,400	1,100,200
合資格買家的按揭貸款*	2,476,654	3,013,599
	3,581,054	4,113,799

* 本集團就銀行向客戶提供有關購買本集團所開發房地產的按揭貸款向客戶提供擔保約人民幣2,476,654,000元(2010年12月31日：人民幣3,013,599,000元)，而基於中國的行政程序，有關房地產證書僅可於較遲的時間方可向銀行提供。該等由本集團提供的擔保將於客戶將房地產證書抵押予銀行作為所獲銀行按揭貸款的擔保時解除。

董事認為，倘出現拖欠情況，則有關物業的可變現淨值仍足以償還未繳付的按揭本金以及應計利息和罰款，因此並無就擔保在簡明中期綜合財務報表中作出撥備。

簡明中期綜合財務報表附註

截至2011年6月30日止六個月

18. 關聯方交易

(1) 除於附註13中披露的交易以外，本集團於本期間內與關聯方進行之重大交易如下所列：

	截至6月30日止六個月	
	2011年 人民幣千元 (未經審核)	2010年 人民幣千元 (未經審核)
聯營企業：		
銷售醫藥產品	174,617	34,121
購買醫藥產品	41,537	19,023
購買焦煤產品	47,006	26,694
服務費	8,324	4,529
運輸費	66,866	42,987
利息收入	-	5,310
利息費用	-	6,728
名義利息	714	677
提供股東貸款	266,000	-
提供銀行貸款擔保	365,000	205,000
	970,064	345,069
附屬公司之少數股東：		
租金	7,639	2,000
購買鐵礦石產品	27,964	-
貸款名義利息	-	5,553
接受銀行貸款擔保	2,584,246	3,113,950
	2,619,849	3,121,503
其他關聯公司：		
銷售醫藥產品	2,323	2,928
銷售其他產品	34,597	-
購買其他產品	26,004	-
提供股東貸款	124,595	225,446
提供銀行委托貸款	70,000	70,000
利息收入	17,961	8,797
利息費用	10,247	-
服務費	-	164
服務收入	8,381	994
貸款名義利息	2,947	2,758
提供銀行貸款擔保	175,000	-
	472,055	311,087

董事認為，除了附屬公司少數股東提供之銀行貸款擔保外，上述與關聯公司發生之交易均按一般商業條款進行。

簡明中期綜合財務報表附註

截至2011年6月30日止六個月

18. 關聯方交易(續)

(2) 本集團主要管理人員的報酬：

	截至6月30日止六個月	
	2011年 人民幣千元 (未經審核)	2010年 人民幣千元 (未經審核)
短期員工福利	13,060	9,720
退休金計劃供款	228	185
支付主要管理人員的報酬總額	13,288	9,905

19. 報告期日後事項

- (a) 於二零一一年七月六日，本公司與分眾傳媒控股有限公司(「分眾傳媒」)簽訂證券回購協議，分眾傳媒同意以總代價約60,000,000美元(相等於約人民幣388,290,000元)向本公司回購1,956,310份分眾傳媒美國存託股份。於同一日期，本公司與配售經紀簽訂配售協議，作為本公司之獨立第三方的配售經紀同意以總代價約139,855,000美元(相等於約人民幣905,073,000元)向本公司購買4,560,000份分眾傳媒美國存託股份。完成出售后，本公司持有的分眾傳媒美國存託股份下降至21,612,957份。
- (b) 於二零一一年七月二十六日，本集團之附屬公司上海星譚投資管理有限公司，與獨立第三方(合稱「聯合競買方」)以競標價約人民幣2,960,000,000元，聯合參與競買位於中國哈爾濱市群力新區土地之土地使用權。於二零一一年七月二十九日，聯合競買方競買成功。
- (c) 於二零一一年三月十日，本集團之附屬公司重慶潤江置業有限公司(「重慶潤江」)與第三方第二軍醫大學簽訂土地使用權購買協議，根據該購買協議，重慶潤江以總代價人民幣2,800,000,000元收購一塊位於中國南京市栖霞區土地之土地使用權。於二零一一年八月四日，重慶潤江接獲第二軍醫大學關於批准該購買協議的書面通知，至此，該購買協議正式生效。

20. 批准簡明中期綜合財務報告

本簡明中期綜合財務報表於2011年8月25日由董事會通過並批准。

法定披露

中期股息

董事會議決並不就報告期宣派中期股息。

購股權計劃

本公司於二零零七年六月十九日採納購股權計劃。購股權計劃的主要目的在於為表揚合資格人士對本集團所作的貢獻而作出獎勵，並激勵其繼續為本集團的利益而努力。

自採納購股權計劃起，本公司尚未授予任何購股權。

僱員及薪酬政策

於二零一一年六月三十日，本集團共僱用員工約30,000人。本集團提供平等僱傭機會，每年通過市場調研了解外部市場薪酬情況，並根據本公司發展狀況與盈利水平，提供僱員符合市場水平的薪酬福利。根據購股權計劃，本集團之董事以及合資格僱員可獲授予購股權。同時，本集團也在制定高級管理人員及業務骨幹人員的長期激勵計劃，以期引導僱員關注本集團長期發展並實現個人價值。本集團同時為員工組織內部與外送培訓機會，以幫助員工不斷提升。

董事與最高行政人員於股份、相關股份及債權證的權益及淡倉

於二零一一年六月三十日，董事或本公司最高行政人員於本公司或其任何相聯法團(定義見證券及期貨條例第XV部)股份、相關股份或債權證中擁有根據證券及期貨條例第352條須記存於相關登記冊的權益或淡倉，或根據標準守則須知會本公司及香港聯交所的權益或淡倉如下：

(1) 本公司股份、相關股份及債權證的好倉

董事 最高行政人員姓名	股份類別	股份數目	權益類別	佔已發行股份 概約百分比
郭廣昌	普通	5,048,701,000 ⁽¹⁾	公司	78.62%
丁國其	普通	12,940,000	個人	0.20%
秦學棠	普通	3,880,000	個人	0.06%
吳平	普通	7,760,000	個人	0.12%

法定披露

(2) 本公司相聯法團(定義見證券及期貨條例第 XV 部)股份、相關股份及債權證的好倉

董事 最高行政人員姓名	相聯法團名稱	股份類別	股份數目	權益類別	佔已發行股份 概約百分比
郭廣昌	復星控股	普通	1	公司	100.00%
	復星國際控股	普通	29,000	個人	58.00%
	復星醫藥	普通	114,075	個人	0.01%
梁信軍	復星國際控股	普通	11,000	個人	22.00%
汪群斌	復星國際控股	普通	5,000	個人	10.00%
	復星醫藥	普通	114,075	個人	0.01%
范偉	復星國際控股	普通	5,000	個人	10.00%
秦學棠	復星醫藥	普通	114,075	個人	0.01%

附註：

(1) 根據證券及期貨條例第 XV 部第 7 分部，由郭廣昌先生持有的 5,048,701,000 股股份被視為通過復星控股及復星國際控股持有的公司權益。

主要股東於股份及相關股份的權益及淡倉

於二零一一年六月三十日，就董事所知，以下人士或公司(董事或本公司最高行政人員除外)於本公司股份或相關股份中擁有根據證券及期貨條例第 XV 部第 2 及 3 分部須向本公司披露的權益或淡倉，或根據證券及期貨條例第 336 條須記存於本公司相關登記冊的權益或淡倉如下：

主要股東名稱	直接或間接 持有的股份數目	佔已發行股份 概約百分比
復星控股	5,024,555,500 ⁽²⁾	78.24%
復星國際控股 ⁽¹⁾	5,024,555,500 ⁽²⁾	78.24%

法定披露

附註：

- (1) 復星國際控股由郭廣昌先生、梁信軍先生、汪群斌先生及范偉先生分別持有58%、22%、10%及10%的股權。
- (2) 由於復星國際控股為復星控股全部已發行股份的實際權益擁有人，因此根據證券及期貨條例，復星國際控股被視為或當作於復星控股所持有的股份中擁有權益。於二零一一年六月三十日，復星控股及復星國際控股(因持有復星控股股份)持有及被視為或當作持有5,048,701,000股股份，儘管根據證券及期貨條例載於登記冊中所持股份數目不盡如同。
- (3) 郭廣昌先生為復星控股及復星國際控股之唯一董事。由於郭先生持有復星國際控股58%的股權，因此根據證券及期貨條例，其被視為或當做於復星控股所持有的股份中擁有權益。

除上文所披露者外，就董事所知，於二零一一年六月三十日，本公司並無獲任何人士(董事或本公司最高行政人員除外)告知於本公司股份或相關股份中擁有根據證券及期貨條例第XV部第2及3分部規定須向本公司披露的權益或淡倉，或根據證券及期貨條例第336條須記存於本公司相關登記冊的權益或淡倉。

董事資料變更

根據上市規則第13.51B條，二零一零年年報日期後董事資料變更載列如下：

於二零一一年六月二十三日，本公司與每位董事釐訂為期三年之董事服務合同。

丁國其先生自二零零七年一月一直出任上海鋼聯電子商務股份有限公司董事，該公司於二零一一年六月於深圳證券交易所上市，股份代號300226。

自二零一一年一月一日起，下列董事的年度薪酬修訂如下：

董事姓名	人民幣百萬元	港幣百萬元
郭廣昌	3.40	0.72
梁信軍	3.40	0.72
汪群斌	3.40	0.72
范偉	3.40	0.72
丁國其	2.30	0.72
秦學棠	2.30	0.72
吳平	2.30	0.72

上述各董事亦有權獲得年度分紅，其數額乃根據二零一一年本公司董事及高級管理人員績效分紅計劃釐定。

除上文所披露者外，概無根據上市規則第13.51B條須予披露的資料。

購回、出售或贖回本公司上市證券

於報告期內本公司或其任何附屬公司概無購回、出售或贖回其任何上市證券。

審閱中期業績

本公司審核委員會由三名獨立非執行董事章晟曼先生(主席)，陳凱先博士和閻焱先生組成。審核委員會的主要職責為審核及監管本公司的財務申報程序及內部監控系統，並向董事會提供建議及意見。

本公司於報告期內的中期業績未經審核，但已經本公司審核委員會審閱。

遵守《企業管治守則》

於報告期內，本公司已應用上市規則附錄十四載列的《企業管治守則》的原則，並全面遵守其守則條文。

遵守標準守則

本公司已採納標準守則作為董事進行證券交易的操守守則。經向董事作出特定查詢後，全體董事確認彼等於報告期內已遵守標準守則的規定。

公司資料

執行董事

郭廣昌(董事長)
梁信軍(副董事長兼首席執行官)
汪群斌(總裁)
范 偉(聯席總裁)
丁國其
秦學棠
吳 平

非執行董事

劉本仁

獨立非執行董事

陳凱先
章晟曼
閻 焱

審核委員會

章晟曼(主席)
陳凱先
閻 焱

薪酬委員會

閻 焱(主席)
梁信軍
章晟曼

提名委員會

汪群斌(主席)
章晟曼
閻 焱

公司秘書

史美明

授權代表

秦學棠
丁國其

核數師

安永會計師事務所

香港法律顧問

史密夫律師行

中國法律顧問

瑛明律師事務所

主要往來銀行

農業銀行
交通銀行
中國工商銀行
建設銀行
國家開發銀行
中國銀行
中國光大銀行
浦發銀行
招商銀行
北京銀行
中信銀行
中國進出口銀行

註冊辦事處

香港中環
花園道3號
中國工商銀行大廈808室

主要辦事處

中國上海復興東路2號
郵編200010

股份過戶登記處

香港中央證券登記有限公司
香港灣仔皇后大道東183號
合和中心17M樓

股份代碼

00656

網址

<http://www.fosun.com>

詞彙 定義

公式

EBITDA	=	本期利潤 + 稅項 + 利息費用 + 折舊及攤銷
總債務	=	短期及長期帶息借款 + 關聯方免息借款
總資本	=	歸屬於母公司股東的權益 + 非控股股東權益 + 總債務
利息倍數	=	EBITDA / 利息費用

釋義

董事會	本公司董事會
企業管治守則	上市規則附錄十四之《企業管治常規守則》
地中海俱樂部	Club Méditerranée SA
本公司或復星	復星國際有限公司
董事	本公司董事
分眾傳媒	分眾傳媒控股有限公司(美國存托股份於納斯達克上市的公司(股份代號 : FMCN))
復地	復地(集團)股份有限公司(於二零一一年五月十三日於香港聯交所撤銷上市地位)
復星創富	上海復星創富投資管理公司
復星控股	復星控股有限公司
復星國際控股	復星國際控股有限公司
復星醫藥	上海復星醫藥(集團)股份有限公司(A股於上海證券交易所上市的公司(股份代號 : 600196))
總建築面積	總建築面積
本集團適用的會計政策	本集團適用的會計政策

詞彙定義

標準守則	上市規則附錄十所載之《上市發行人董事進行證券交易的標準守則》
南鋼股份	南京鋼鐵股份有限公司(A股於上海證券交易所上市的公司(股份代號：600282))
PE	私募股權
中國	中華人民共和國
保德信	保德信金融集團
報告期	截至二零一一年六月三十日止六個月
策源置業	上海策源置業顧問有限公司
人民幣	人民幣，中國的法定貨幣
證券及期貨條例	證券及期貨條例(香港法例第571章)
山焦五麟	山西焦煤集團五麟煤焦開發有限責任公司
股份	本公司之股份
購股權計劃	本公司於二零零七年六月十九日採納之購股權計劃
國藥控股	國藥控股股份有限公司(H股於香港聯交所上市的公司(股份代號：01099))
美元	美元，美國的法定貨幣
永安保險	永安財產保險股份有限公司
豫園商城	上海豫園旅遊商城股份有限公司(A股於上海證券交易所上市的公司(股份代號：600655))
証大	上海証大房地產有限公司(股份於香港聯交所上市的公司(股份代號：00755))
招金礦業	招金礦業股份有限公司(H股於香港聯交所上市的公司(股份代號：01818))



中國專家
全球能力

China
Expertise
Global
Capacity

中國上海復興東路2號

電話：+86 21 6332 5858 傳真：+86 21 6332 5028

郵編：200010

香港中環花園道3號中國工商銀行大廈808室

電話：+852 2509 3228 傳真：+852 2509 9028

中國北京朝陽區朝陽北路237號復星國際中心31層

電話：+86 10 5915 2299 傳真：+86 10 5915 2174

郵編：100020